



**OUTRAS RECEITAS CORRENTES**

Metas Anuais	Valor Nominal - R\$ milhares	Varição %
2015	2.052	-
2016	3.419	66,62%
2017	1.346	-60,63%
2018	1.440	7,0%
2019	1.541	7,00%
2020	1.650	7,10%

**RECEITAS DE CAPITAL**

Metas Anuais	Valor Nominal - R\$ milhares	Varição %
2015	2.594	-
2016	1.666	-35,77%
2017	5.740	244,5%
2018	6.142	7,0%
2019	6.572	7,0%
2020	7.038	7,1%

Nota:

1 - As receitas de Capital tem como base as transferências de recursos de convênios. As projeções para os exercícios de 2018, 2019 e 2020 são fundamentadas em estimativas de transferências voluntárias por meio de convênios e contratos de repasse vindos da União e do Estado.






**II - Metodologia e Memória de Cálculo das Metas Anuais  
para as despesas do Município**

**TOTAL DAS DESPESAS**

R\$ milhares

CATEGORIA ECONÔMICA E GRUPOS DE NATUREZA DE DESPESA	Realizada 2015	Realizada 2016	Projetada* 2017
<b>DESPESAS CORRENTES</b>	<b>33.367</b>	<b>34.384</b>	<b>37.939</b>
Pessoal e Encargos Sociais	19.384	19.719	22.063
Juros e Encargos da Dívida	2	-	31
Outras Despesas Correntes	13.981	14.665	15.845
<b>DESPESAS DE CAPITAL</b>	<b>5.730</b>	<b>5.129</b>	<b>6.398</b>
Investimentos	5.329	4.252	5.429
Inversões Financeiras	-	-	90
Amortização da Dívida	401	877	879
<b>RESERVA DE CONTINGÊNCIA</b>	<b>-</b>	<b>-</b>	<b>390</b>
<b>TOTAL GERAL DAS DESPESAS</b>	<b>39.097</b>	<b>39.513</b>	<b>44.727</b>


\* Os valores projetados para 2017 são os que constam da LOA/2017 em vigor.

CATEGORIA ECONÔMICA E GRUPOS DE NATUREZA DE DESPESA	PREVISÃO - R\$ milhares		
	2018	2019	2020
<b>DESPESAS CORRENTES</b>	<b>40.595</b>	<b>43.436</b>	<b>46.520</b>
Pessoal e Encargos Sociais	23.607	25.260	27.053
Juros e Encargos da Dívida	33	35	38
Outras Despesas Correntes	16.954	18.141	19.429
<b>DESPESAS DE CAPITAL</b>	<b>6.846</b>	<b>7.325</b>	<b>7.845</b>
Investimentos	5.809	6.216	6.657
Inversões Financeiras	96	103	110
Amortização da Dívida	941	1.006	1.078
<b>RESERVA DE CONTINGÊNCIA</b>	<b>417</b>	<b>447</b>	<b>478</b>
<b>TOTAL GERAL DAS DESPESAS</b>	<b>47.858</b>	<b>51.208</b>	<b>54.844</b>

**Estimativa de Despesa de Transferências Intra-Orçamentária relativa à operação entre órgãos, fundos e entidades integrantes dos orçamentos fiscal e da seguridade social.**

Notas:

1 - Os valores projetados para outras despesas correntes foram baseados na projeção da taxa de inflação do Índice de Preços ao Consumidor (IPCA) de 4,50%, 4,50% e 4,50% para os respectivos exercícios de 2018 a 2020 e também foi considerada a previsão da taxa de crescimento do PIB para 2018, 2019 e 2020 com os respectivos percentuais de 2,50%, 2,50% e 2,60%.







**II.a - Metodologia de Memória de Cálculo para as despesas do Município**

**PESSOAL E ENCARGOS SOCIAIS**

Metas Anuais	Valor Nominal - R\$ milhares	Variação %
2015	19.384	-
2016	19.719	2%
2017	22.063	12%
2018	23.607	7%
2019	25.260	7%
2020	27.053	7%

Nota:

1 - Na projeção para despesas de pessoal considerou-se o aumento do salário mínimo nacional em relação a 2017, estimado para 2018 em R\$ 979,00, conforme LDO da União para 2018 .

**JUROS E ENCARGOS DA DÍVIDA**

Metas Anuais	Valor Nominal - R\$ milhares	Variação %
2015	2	-
2016	0	-
2017	31	-
2018	33	7%
2019	35	7%
2020	38	7%

Nota:

1 - A projeção para o pagamento de juros e encargos da dívida segue a política do Banco Central do Brasil , conforme os parâmetros macroeconômicos adotados no Projeto de LDO 2018 da União.

**RESERVA DE CONTINGENCIA**

Metas Anuais	Valor Nominal - R\$ milhares	Variação %
2015	0	-
2016	0	-
2017	390	-
2018	417	7%
2019	447	7%
2020	478	7%

Nota:

1- Os valores fixados para a Reserva de Contingência serão de, no mínimo, 2% da Receita Corrente Líquida e destina-se ao reforço das dotações a serem utilizadas para pagamento de despesas decorrentes de emergências, calamidades e outras contingências.





**III - Metodologia e Memória de Cálculo das Metas Anuais para o Resultado Primário do Município**

**RESULTADO PRIMÁRIO**

ESPECIFICAÇÃO	R\$ milhares					
	2015	2016	2017	2018	2019	2020
<b>RECEITAS CORRENTES (I)</b>	<b>34.003</b>	<b>39.738</b>	<b>38.987</b>	<b>41.716</b>	<b>44.636</b>	<b>47.805</b>
Receita Tributária	1.264	1.340	2.182	2.335	2.498	2.676
Receitas de Contribuições	237	346	421	450	482	516
Receita Patrimonial	103	75	109	117	125	134
<b>Aplicações Financeiras (II)</b>	<b>103</b>	<b>75</b>	<b>109</b>	<b>117</b>	<b>125</b>	<b>134</b>
Outras Receitas Patrimoniais	0	0	0	0	0	0
Transferências Correntes	30.347	34.558	34.929	37.374	39.990	42.830
Outras Receitas Correntes	2.052	3.419	1.346	1.440	1.541	1.650
<b>RECEITAS FISCAIS CORRENTES (III) = (I) - (II)</b>	<b>33.900</b>	<b>39.663</b>	<b>38.878</b>	<b>41.599</b>	<b>44.511</b>	<b>47.672</b>
<b>RECEITA DE CAPITAL (IV)</b>	<b>2.594</b>	<b>1.666</b>	<b>5.740</b>	<b>6.142</b>	<b>6.572</b>	<b>7.038</b>
Operações de Créditos (V)	0	0	0	0	0	0
Amortização de Empréstimos (VI)	0	0	0	0	0	0
Alienação de Bens (VII)	0	0	0	0	0	0
Transferências de Capital	2.594	1.666	5.740	6.142	6.572	7.038
Outras Receitas de Capital	0	0	0	0	0	0
<b>RECEITAS FISCAIS DE CAPITAL (VIII) = (IV-V-VI-VII)</b>	<b>2.594</b>	<b>1.666</b>	<b>5.740</b>	<b>6.142</b>	<b>6.572</b>	<b>7.038</b>
<b>RECEITAS PRIMÁRIAS (IX) = (III+VIII)</b>	<b>36.494</b>	<b>41.329</b>	<b>44.618</b>	<b>47.741</b>	<b>51.083</b>	<b>54.710</b>
<b>DESPESAS CORRENTES (X)</b>	<b>33.367</b>	<b>34.384</b>	<b>37.939</b>	<b>40.595</b>	<b>43.436</b>	<b>46.520</b>
Pessoal e Encargos Sociais	19.384	19.719	22.063	23.607	25.260	27.053
Juros e Encargos da Dívida (XI)	2	0	31	33	35	38
Outras Despesas Correntes	13.981	14.665	15.845	16.954	18.141	19.429
<b>DESPESAS FISCAIS CORRENTES (XII) = (X-XI)</b>	<b>33.365</b>	<b>34.384</b>	<b>37.908</b>	<b>40.562</b>	<b>43.401</b>	<b>46.482</b>
<b>DESPESAS DE CAPITAL (XIII)</b>	<b>5.730</b>	<b>5.129</b>	<b>6.398</b>	<b>6.846</b>	<b>7.325</b>	<b>7.845</b>
Investimentos	5.329	4.252	5.429	5.809	6.216	6.657
Inversões Financeiras	0	0	90	96	103	110
Amortização da Dívida (XIV)	401	877	879	941	1.006	1.078
<b>DESPESAS FISCAIS DE CAPITAL (XV) = (XIII-XIV)</b>	<b>5.329</b>	<b>4.252</b>	<b>5.519</b>	<b>5.905</b>	<b>6.319</b>	<b>6.767</b>
<b>RESERVA DE CONTINGÊNCIA (XVI)</b>	<b>0</b>	<b>0</b>	<b>390</b>	<b>417</b>	<b>447</b>	<b>478</b>
<b>DESPESAS PRIMÁRIAS (XVII) = (XII+XV+XVI)</b>	<b>38.694</b>	<b>38.636</b>	<b>43.817</b>	<b>46.884</b>	<b>50.166</b>	<b>53.728</b>
<b>RESULTADO PRIMÁRIO (IX-XVII)</b>	<b>-2.200</b>	<b>2.693</b>	<b>801</b>	<b>857</b>	<b>917</b>	<b>982</b>

Notas:

1 - Os dados relativos às receitas e despesas foram extraídos das metas fiscais estabelecidas para as mesmas, conforme demonstrado nas memórias de cálculo das receitas e despesas.

2 - O cálculo da Meta de Resultado Primário obedeceu à metodologia estabelecida pelo Governo Federal, por meio das Portarias expedidas pela Secretaria do Tesouro Nacional - STN, relativas às normas de elaboração dos Demonstrativos Fiscais da LDO.







**IV - Metodologia e Memória de Cálculo das Metas Anuais para o Resultado Nominal**

**RESULTADO NOMINAL**


R\$ milhares

ESPECIFICAÇÃO	2015	(b)	2016	(c)	2017	(d)	2018	(e)	2019	(f)	2020	(g)
DÍVIDA CONSOLIDADA (I)		4.201		3.435		3.344		3.253		3.163		3.072
DEDUÇÕES (II)		0		0		0		8		444		782
Ativo Financeiro		857		679		679		710		741		775
Haveres Financeiros		319		319		94		98		103		107
(-) Restos a Pagar Processados		4.347		1.667		1.667		800		400		100
DÍVIDA CONSOLIDADA LÍQUIDA (III) = (I-II)		4.201		3.435		3.344		3.246		2.718		2.290
RECEITA DE PRIVATIZAÇÕES (IV)		0		0		0		0		0		0
PASSIVOS RECONHECIDOS (V)		0		0		0		0		0		0
DÍVIDA FISCAL LÍQUIDA (III+IV+V)		4.201		3.435		3.344		3.246		2.718		2.290
<b>RESULTADO NOMINAL</b>		<b>(b-a*)</b>		<b>(c-b)</b>		<b>(d-c)</b>		<b>(e-d)</b>		<b>(f-e)</b>		<b>(g-f)</b>
<b>VALOR</b>		<b>2.049</b>		<b>-766</b>		<b>-91</b>		<b>-99</b>		<b>-527</b>		<b>-429</b>

Nota:

1 - O cálculo das Metas Anuais relativas ao resultado Nominal foi efetuado em conformidade com a metodologia estabelecida pelo Governo Federal, normatizada pela STN - Secretaria do Tesouro Nacional, através do Manual de Demonstrativos Fiscais.

\* Refere-se ao valor da Dívida Consolidada Líquida do exercício de 2014.





**V - Metodologia e Memória de Cálculo das Metas Anuais para o Montante da Dívida Pública**

**MONTANTE DA DÍVIDA**

R\$ milhares

ESPECIFICAÇÃO	2015	2016	2017	2018	2019	2020
DÍVIDA CONSOLIDADA (I)	4.201	3.435	3.344	3.253	3.163	3.072
Dívida Mobiliária	0	0	0	0	0	0
Outras Dívidas	4.201	3.435	3.344	3.253	3.163	3.072
DEDUÇÕES (II)	0	0	0	8	444	782
Ativo Disponível	857	679	679	710	741	775
Haveres Financeiros	319	319	94	98	103	107
(-) Restos a Pagar Processados	4.347	1.667	1.667	800	400	100
<b>DCL (III) = (I-II)</b>	<b>4.201</b>	<b>3.435</b>	<b>3.344</b>	<b>3.246</b>	<b>2.718</b>	<b>2.290</b>

Notas:

1 - Se as deduções forem maiores que o montante da Dívida Consolidada, o valor da Dívida Consolidada Líquida (DCL) será igual a zero, conforme instruído no Manual de Demonstrativos Fiscais da STN, 7ª edição.

2 - Para preenchimento do campo da Dívida Consolidada foram consideradas as projeções de amortização conforme demonstrativo abaixo:

	2015	2016	2017	2018	2019	2020
INSS	4.156	3.373	3.282	3.191	3.101	3.010
FGTS	0	0	0	0	0	0
COMPESA	0	0	0	0	0	0
CELPE	0	0	0	0	0	0
PRECATÓRIOS	0	0	0	0	0	0
OUTRAS DÍVIDAS	45	62	62	62	62	62
<b>TOTAIS</b>	<b>4.201</b>	<b>3.435</b>	<b>3.344</b>	<b>3.253</b>	<b>3.163</b>	<b>3.072</b>

3 - A projeção do Ativo Disponível e dos Haveres Financeiros de 2016 foi elaborada da seguinte forma:

Disponibilidade de caixa em 31.12.2016

Realizável 2016

(=) Ativo Financeiro 2016

(-) Restos a pagar Processados

(=) Saldo Financeiro de 2016

(+) Resultado primário provável 2017

(=) Disponibilidade Financeira projetada para 2017

Valores em milhares (R\$)

_____	679
_____	319
_____	998
_____	1.667
_____	-669
_____	<b>963</b>
_____	<b>294</b>







# **ANEXO III**

## **Metas Fiscais**

### **2018**

**TRABALHANDO A SERVIÇO DO POVO**



TABELA 1 - DEMONSTRATIVO DOS RISCOS FISCAIS E PROVIDENCIAS



## CAMOCIM DE SÃO FELIX - GOVERNO MUNICIPAL

LEI DE DIRETRIZES ORÇAMENTÁRIAS  
ANEXO DE RISCOS FISCAIS

## DEMONSTRATIVO DE RISCOS FISCAIS E PROVIDÊNCIAS

2018

ARF (LRF, art 4º, § 3º)

R\$ 1,00

PASSIVOS CONTINGENTES		PROVIDÊNCIAS	
Descrição	Valor	Descrição	Valor
Assistência a situações oriundas de emergências e/ou calamidades publicas decorrentes de fenomenos naturais	500.000	Abertura de crédito adicionais a partir da reserva de contingência	500.000
Demandas de natureza judiciais	200.000	Abertura de crédito adicionais a partir da reserva de contingência	200.000
<b>SUBTOTAL</b>	<b>700.000</b>	<b>SUBTOTAL</b>	<b>700.000</b>
DEMAIS RISCOS FISCAIS PASSIVOS		PROVIDÊNCIAS	
Descrição	Valor	Descrição	Valor
Frustração de Arrecadação	200.000	Limitação de Empenho	200.000
Discrepancia de Projeções : Salario Minimo	500.000	Abertura de crédito adicionais a partir da reserva de contingência	500.000
Outros Riscos Fiscais	300.000	Abertura de crédito adicionais a partir da reserva de contingência	300.000
<b>SUBTOTAL</b>	<b>1.000.000</b>	<b>SUBTOTAL</b>	<b>1.000.000</b>
<b>TOTAL</b>	<b>1.700.000</b>	<b>TOTAL</b>	<b>1.700.000</b>

NOTA:

Riscos Fiscais são possibilidades de ocorrências de eventos que venham a impactar negativamente nas contas públicas.  
Em razão dos riscos serem hipotéticos, a quantificação financeira é de difícil mensuração.







Ano	Taxa de Crescimento do PIB %	Valor em milhares (R\$)
2018*	2,50%	155.140.000
2019**	2,50%	159.018.500
2020**	2,60%	163.152.981

Fonte: Agência CONDEPE/FIDEM, BACEN (Relatório Focus) e LDO 2018 da União.

\*\*utilizamos como base o ultimo valor do PIB divulgando em R\$

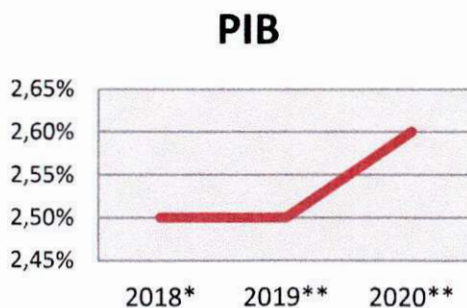
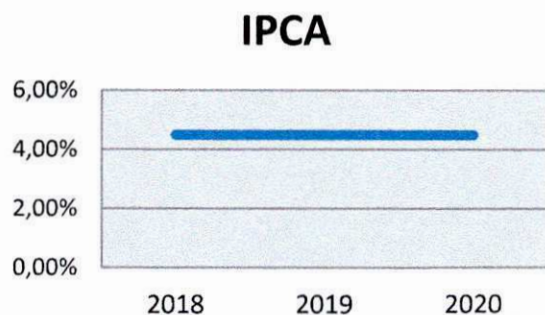
4 - O cálculo das metas foi realizado considerando-se o seguinte cenário macroeconômico:

VARIÁVEIS	2018	2019	2020
PIB real (crescimento % anual)	2,50%	2,50%	2,60%
Inflação Média (% anual) projetada com base no índice IPCA	4,50%	4,50%	4,50%
Receita Corrente Líquida - RCL	41.715	44.635	47.804

5 - Metodologia de Cálculo dos Valores Constantes:

2018	2019	2020
Valor Corrente / 1,0450	Valor Corrente / 1,0920	Valor Corrente / 1,1412

6 - Séries históricas dos indicadores IPCA e PIB



Fonte: Agência CONDEPE/FIDEM, IBGE, BACEN (Relatório Focus) e LDO 2018 da União.



Tabela 2 - Avaliação do Cumprimento das Metas Fiscais do Exercício Anterior



## CAMOCIM DE SÃO FELIX - GOVERNO MUNICIPAL

LEI DE DIRETRIZES ORÇAMENTÁRIAS  
ANEXO DE METAS FISCAIS

## AVALIAÇÃO DO CUMPRIMENTO DAS METAS FISCAIS DO EXERCÍCIO ANTERIOR

2018

AMF - Demonstrativo II (LRF, Art. 4º § 2º, inciso I)

R\$ milhares

ESPECIFICAÇÃO	Metas Previstas em 2016 (a)	% PIB*	Metas Realizadas em 2016 (b)	% PIB*	Variação	
					Valor (c)=(b-a)	% (c/a)x100
Receita Total	44.516	0,003	41.404	0,003	-3.112	-6,99
Receitas Primárias (I)	44.416	0,003	41.329	0,003	-3.087	-6,95
Despesa Total	44.516	0,003	39.513	0,003	-5.003	-11,24
Despesas Primárias (II)	44.072	0,003	38.636	0,002	-5.436	-12,33
Resultado Primário (III) = (I - II)	344	0,000	2.693	0,000	2.349	682,85
Resultado Nominal	-7.338	0,000	-766	0,000	6.572	-89,56
Dívida Pública Consolidada	3.808	0,000	3.435	0,000	-373	-9,80
Dívida Consolidada Líquida	1.490	0,000	3.435	0,000	1.945	130,54

ESPECIFICAÇÃO	VALOR - R\$ milhares
Valor Efetivo (realizado) do PIB Estadual para 2014, ultimo divulgado	1.551.400.000





Tabela 3 - Metas Fiscais Atuais Comparadas com as Fixadas nos Três Exercícios Anteriores



**CAMOCIM DE SÃO FELIX - GOVERNO MUNICIPAL**

**LEI DE DIRETRIZES ORÇAMENTÁRIAS  
ANEXO DE METAS FISCAIS**

**METAS FISCAIS ATUAIS COMPARADAS COM AS FIXADAS NOS TRÊS EXERCÍCIOS ANTERIORES**

2018

AMF - Demonstrativo III (LRF, Art. 4º § 2º, inciso II)

R\$ milhares

ESPECIFICAÇÃO	VALORES A PREÇOS CORRENTES											
	2015	2016	%	2017	%	2018	%	2019	%	2020	%	
Receita Total	36.597	41.404	13,135	44.727	8,026	47.858	7,000	51.208	7,000	54.844	7,100	
Receitas Primárias (I)	36.494	41.329	13,249	44.618	7,958	47.741	7,000	51.083	7,000	54.710	7,100	
Despesa Total	39.097	39.513	1,064	44.727	13,196	47.858	7,000	51.208	7,000	54.844	7,100	
Despesas Primárias (II)	38.694	38.636	-0,150	43.817	13,410	46.884	7,000	50.166	7,000	53.728	7,100	
Resultado Primário (III) = (I - II)	-2.200	2.693	13,399	801	-5,452	857	0,000	917	0,000	982	0,000	
Resultado Nominal	2.049	-766	-137,384	-91	-88,142	-99	8,541	-527	434,720	-429	-18,659	
Dívida Pública Consolidada	4.201	3.435	-18,234	3.344	-2,644	3.253	-2,716	3.163	-2,792	3.072	-2,872	
Dívida Consolidada Líquida	4.201	3.435	-18,234	3.344	0,000	3.246	0,000	2.718	0,000	2.290	0,000	

ESPECIFICAÇÃO	VALORES A PREÇOS CONSTANTES											
	2015	2016	%	2017	%	2018	%	2019	%	2020	%	
Receita Total	40.866	43.412	6,230	44.727	3,029	45.797	2,392	46.893	2,392	48.059	2,488	
Receitas Primárias (I)	40.751	43.333	6,337	44.618	2,964	45.685	2,392	46.778	2,392	47.942	2,488	
Despesa Total	43.658	41.429	-5,104	44.727	7,960	45.797	2,392	46.893	2,392	48.059	2,488	
Despesas Primárias (II)	43.208	40.510	-6,244	43.817	8,164	44.865	2,392	45.939	2,392	47.082	2,488	
Resultado Primário (III) = (I - II)	-2.457	2.824	12,581	801	-5,200	896	0,000	840	0,000	861	0,000	
Resultado Nominal	2.288	-803	-135,102	-91	-88,690	-94	3,867	-483	411,693	-376	-22,161	
Dívida Pública Consolidada	4.691	3.602	-23,224	3.344	-7,148	3.113	-6,905	2.896	-6,978	2.692	-7,055	
Dívida Consolidada Líquida	4.691	3.602	-23,224	3.344	-7,148	3.106	-7,127	2.489	-19,850	2.006	-19,402	

Nota: Os índices utilizados neste demonstrativo foram obtidos nos Relatórios FOCUS (06 de julho de 2012) e de Inflação do BACEN, no Projeto de Lei da LDO 2013 da União, elaborado pelo Ministério do Planejamento e no site do IBGE.

ÍNDICES DE INFLAÇÃO	
2015	5,91%
2016	6,50%
2017	4,85%
2018	4,50%
2019	4,50%
2020	4,50%

METODOLOGIA DE CÁLCULO DOS VALORES CONSTANTES		
2015	- Valor Corrente x	1,1167
2016	- Valor Corrente x	1,0485
2017	- Valor Corrente x	
2018	- Valor Corrente /	1,0450
2019	- Valor Corrente /	1,0920
2020	- Valor Corrente /	1,1412





CAMOCIM DE SÃO FELIX - GOVERNO MUNICIPAL

LEI DE DIRETRIZES ORÇAMENTÁRIAS  
ANEXO DE METAS FISCAIS

**EVOLUÇÃO DO PATRIMÔNIO LÍQUIDO**  
**2018**

AMF - Demonstrativo IV (LRF, Art. 4º § 2º, inciso III)

R\$ milhares

PATRIMÔNIO LÍQUIDO	2016	%	2015	%	2014	%
Patrimônio / Capital	21.790	100	15.585	100	12.431	100
Reservas	0	0	0	0	0	0
Resultado Acumulado	0	0	0	0	0	0
TOTAL	21.790	100	15.585	100	12.431	100

REGIME PREVIDENCIÁRIO

PATRIMÔNIO LÍQUIDO	2016	%	2015	%	2014	%
Patrimônio	0	0	0	0	0	0
Reservas	0	0	0	0	0	0
Lucros ou Prejuízos Acumulados	0	0	0	0	0	0
TOTAL	0	0	0	0	0	0

NOTA: Não há informações a serem apresentadas referentes ao RPPS, pois o Município não é optante por este regime previdenciário, todos os servidores são vinculados ao RGPS - Regime Geral de Previdência Social.

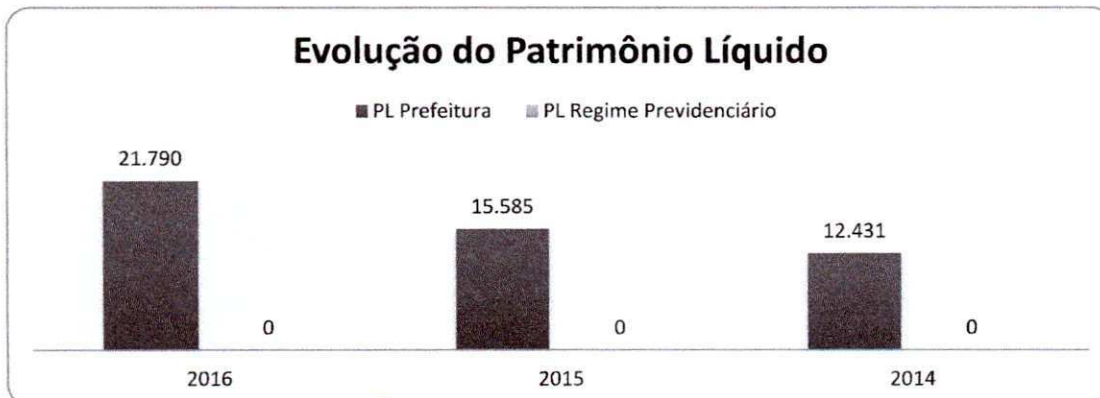





Tabela 5 - Origem e Aplicação dos Recursos Obtidos com Alienação de Ativos



## CAMOCIM DE SÃO FELIX - GOVERNO MUNICIPAL

LEI DE DIRETRIZES ORÇAMENTÁRIAS  
ANEXO DE METAS FISCAIS

## ORIGEM E APLICAÇÃO DOS RECURSOS OBTIDOS COM ALIENAÇÃO DE ATIVOS

2018

AMF - Demonstrativo V (LRF, Art. 4º § 2º, inciso III)

R\$ milhares

RECEITAS REALIZADAS	2016 (a)	2015 (b)	2014 (c)
RECEITAS DE CAPITAL - ALIENAÇÃO DE ATIVOS (I)	0	0	111
Alienação de Bens Móveis	0	0	0
Alienação de Bens Imóveis	0	0	111
DESPESAS EXECUTADAS	2016 (d)	2015 (e)	2014 (f)
APLICAÇÃO DOS RECURSOS DA ALIENAÇÃO DE ATIVOS (II)	0	0	111
DESPESAS DE CAPITAL	0	0	111
Investimentos	0	0	111
Inversões Financeiras	0	0	0
Amortização da Dívida	0	0	0
DESP. CORRENTES DOS REGIMES DE PREVIDÊNCIA	0	0	0
Regime Geral de Previdência Social	0	0	0
Regime Próprio de Servidores Públicos	0	0	0
<b>SALDO FINANCEIRO</b>	<b>(g)=(Ia-IIId)+(IIIf)</b>	<b>(h)=(Ib-IIe)+(IIIf)</b>	<b>(i)=(Ic-IIf)</b>
VALOR (III)	0	0	0

Documento Assinado Digitalmente por: JOSE HILQUIAS LOURENCO DA SILVA, JOSE CARLOS BATISTA DOS SANTOS, GORGE DO CARMO BEZERRA  
Acesse em: https://etec.tce.pe.gov.br/epp/vaid/Doc:semnCodigo.do documento: e4d172fd-0457-4e91-9e1f-96338a891e





## CAMOCIM DE SÃO FELIX - GOVERNO MUNICIPAL

LEI DE DIRETRIZES ORÇAMENTÁRIAS  
ANEXO DE METAS FISCAISAVALIAÇÃO DA SITUAÇÃO FINANCEIRA E ATUARIAL DO RPPS  
2018

AMF - Demonstrativo VI (LRF, Art. 4º § 2º, inciso IV, alínea "a")

R\$ milhares

## RECEITAS E DESPESAS PREVIDENCIÁRIAS DO REGIME PRÓPRIO DE PREVIDÊNCIA DOS SERVIDORES

## PLANO PREVIDENCIÁRIO

RECEITAS PREVIDENCIÁRIAS - RPPS	2014	2015	2016
<b>RECEITAS CORRENTES (I)</b>	0	0	0
<b>Receitas de Contribuições dos Segurados</b>			
<b>Civil</b>			
Ativo			
Inativo			
Pensionista			
<b>Militar</b>			
Ativo			
Inativo			
Pensionista			
<b>Receita de Contribuições Patrimoniais</b>			
<b>Civil</b>			
Ativo			
Inativo			
Pensionista			
<b>Militar</b>			
Ativo			
Inativo			
Pensionista			
<b>Em Regime de Parcelamento de Débitos</b>			
<b>Receita Patrimonial</b>			
Receitas Imobiliárias			
Receita de Valores Mobiliários			
Outras Receitas Patrimoniais			
Receita de Serviços			
Receita de Aporte Periódico de Valores Predefinidos			
Outras Receitas Correntes			
Compensação Previdenciária do RGPS para o RPPS			
Demais Receitas Correntes			
<b>RECEITAS DE CAPITAL (II)</b>			
Alienação de Bens, Direitos e Ativos			
Amortização de Empréstimos			
Outras Receitas de Capital			
<b>TOTAL DAS RECEITAS PREVIDENCIÁRIAS RPPS (III) = (I+II)</b>			

DESPESAS PREVIDENCIÁRIAS - RPPS	2014	2015	2016
<b>ADMINISTRAÇÃO (IV)</b>			
Despesas Correntes			
Despesas de Capital			
<b>PREVIDÊNCIA (V)</b>			
Benefícios - Civil			
Aposentadorias			
Pensões			
Outros Benefícios Previdenciários			
Outras Despesas Previdenciárias			
Compensação Previdenciária do RPPS para o RGPS			
Demais Despesas Previdenciárias			
<b>TOTAL DAS DESPESAS PREVIDENCIÁRIAS RPPS (VI) = (IV+V)</b>			

## RESULTADO PREVIDENCIÁRIO (VII) = (III - VI)

RECURSOS RPPS ARRECADADOS EM EXERCÍCIOS ANTERIORES	2014	2015	2016
Valor			

RESERVA ORÇAMENTARIA DO RPPS	2014	2015	2016
Valor			

APORTES DE RECURSOS PARA O PLANO PREVIDENCIÁRIO DO RPPS	2014	2015	2016
Plano de Amortização - Contribuição Patronal Suplementar			
Plano de Amortização - Aporte Periódico de Valores Predefinidos			
Outros Aportes para o RPPS			
Recursos para Cobertura de Déficit Financeiro			

BENS E DIREITOS DO RPPS	2014	2015	2016
Caixa e Equivalentes de Caixa			
Investimentos e Aplicações			
Outros Bens e Direitos			

## NOTA:

Não há informações a serem apresentadas referentes ao RPPS, pois o Município não é optante por este regime previdenciário, todos os servidores são vinculados ao RGPS - Regime Geral de Previdência Social.





## CAMOCIM DE SÃO FELIX - GOVERNO MUNICIPAL

## LEI DE DIRETRIZES ORÇAMENTÁRIAS

## ANEXO DE METAS FISCAIS

## AVALIAÇÃO DA SITUAÇÃO FINANCEIRA E ATUARIAL DO RPPS

2018

AMF - Demonstrativo VI (LRF, Art. 4º § 2º, inciso IV, alínea "a")

R\$ milhares

## RECEITAS E DESPESAS PREVIDENCIÁRIAS DO REGIME PRÓPRIO DE PREVIDÊNCIA DOS SERVIDORES

## PLANO FINANCEIRO

RECEITAS PREVIDENCIÁRIAS - RPPS	2014	2015	2016
<b>RECEITAS CORRENTES (VIII)</b>			
<b>Receitas de Contribuições dos Segurados</b>			
<b>Civil</b>			
Ativo			
Inativo			
Pensionista			
<b>Militar</b>			
Ativo			
Inativo			
Pensionista			
<b>Receita de Contribuições Patrimoniais</b>			
<b>Civil</b>			
Ativo			
Inativo			
Pensionista			
<b>Militar</b>			
Ativo			
Inativo			
Pensionista			
<b>Em Regime de Parcelamento de Débitos</b>			
Receita Patrimonial			
Receitas Imobiliárias			
Receita de Valores Mobiliários			
Outras Receitas Patrimoniais			
Receita de Serviços			
Outras Receitas Correntes			
Compensação Previdenciária do RGPS para o RPPS			
Demais Receitas Correntes			
<b>RECEITAS DE CAPITAL (IX)</b>			
Alienação de Bens, Direitos e Ativos			
Amortização de Empréstimos			
Outras Receitas de Capital			
<b>TOTAL DAS RECEITAS PREVIDENCIÁRIAS RPPS (X) = (VII+IX)</b>			

DESPESAS PREVIDENCIÁRIAS - RPPS	2014	2015	2016
<b>ADMINISTRAÇÃO (XI)</b>			
Despesas Correntes			
Despesas de Capital			
<b>PREVIDÊNCIA (XII)</b>			
<b>Benefícios - Civil</b>			
Aposentadorias			
Pensões			
Outros Benefícios Previdenciários			
<b>Benefícios - Militar</b>			
Reformas			
Pensões			
Outros Benefícios Previdenciários			
Outras Despesas Previdenciárias			
Compensação Previdenciárias do RPPS para o RGPS			
Demais Despesas Previdenciárias			
<b>TOTAL DAS DESPESAS PREVIDENCIÁRIAS RPPS (XIII) = (XI+XII)</b>			

RESULTADO PREVIDENCIÁRIO (XIV) = (X - XIII)

APORTES DE RECURSOS PARA O PLANO PREVIDENCIÁRIO DO RPPS	2014	2015	2016
Plano de Amortização - Contribuição Patronal Suplementar			
Plano de Amortização - Aporte Periódico de Valores Predefinidos			
Outros Aportes para o RPPS			
Recursos para Cobertura de Déficit Financeiro			

## NOTA:

Não há informações a serem apresentadas referentes ao RPPS, pois o Município não é optante por este regime previdenciário, todos os servidores são vinculados ao RGPS - Regime Geral de Previdência Social.







CAMOCIM DE SÃO FELIX - GOVERNO MUNICIPAL

LEI DE DIRETRIZES ORÇAMENTÁRIAS  
ANEXO DE METAS FISCAIS

**PROJEÇÃO ATUARIAL DO REGIME PRÓPRIO DE PREVIDÊNCIA DOS SERVIDORES  
2018**

AMF - Demonstrativo VI (LRF, Art. 4º § 2º, inciso IV, alínea a)

R\$ milhares

EXERCÍCIO	RECEITAS PREVIDENCIÁRIAS (a)	DESPESAS PREVIDENCIÁRIAS (b)	RESULTADO PREVIDENCIÁRIO (c) = (a-b)	SALDO FINANCEIRO DO EXERCÍCIO (d) = (d Exercício Anterior) + (c)
2018				
2019				
2020				
2021				
2022				
2023				
2024				
2025				
2026				
2027				
2028				
2029				
2030				
2031				
2032				
2033				
2034				
2035				
2036				
2037				
2038				
2039				
2040				
2041				
2042				
2043				
2044				
2045				
2046				
2047				
2048				
2049				
2050				
2051				
2052				

Documento Assinado Digitalmente por: JOSE HILQUIAS LOURENCO DA SILVA, JOSE CARLOS BATISTA DOS SANTOS, GIORGE DO CARMO BEZERRA  
Acesse em: <https://etce.tce.pe.gov.br/epd/validarDoc.seam> Código do documento: e4d172fd-0457-469d-9ef1-9fc33c8a991e

(continua)

(continuação)



EXERCÍCIO	RECEITAS PREVIDENCIÁRIAS (a)	DESPESAS PREVIDENCIÁRIAS (b)	RESULTADO PREVIDENCIÁRIO (c) = (a-b)	SALDO FINANCEIRO DO EXERCÍCIO (d) = (d Exercício Anterior) + (c)
2053				
2054				
2055				
2056				
2057				
2058				
2059				
2060				
2061				
2062				
2063				
2064				
2065				
2066				
2067				
2068				
2069				
2070				
2071				
2072				
2073				
2074				
2075				
2076				
2077				
2078				
2079				
2080				
2081				
2082				
2083				
2084				
2085				
2086				
2087				
2088				
2089				
2090				
2091				
2092				

**Nota 01:**

Não há informações a serem apresentadas referentes ao RPPS, pois o Município não é optante por este regime previdenciário, todos os servidores são vinculados ao RGPS - Regime Geral de Previdência Social.





**CAMOCIM DE SÃO FELIX - GOVERNO MUNICIPAL**

**LEI DE DIRETRIZES ORÇAMENTÁRIAS  
ANEXO DE METAS FISCAIS**

**ESTIMATIVA E COMPENSAÇÃO DA RENÚNCIA DE RECEITA  
2018**

AMF - Demonstrativo VIII (LRF, Art. 4º § 2º, inciso V)

R\$ milhares

TRIBUTOS	MODALIDADE	SETORES/ PROGRAMAS/ BENEFICIÁRIO	RENÚNCIA DE RECEITA PREVISTA			COMPENSAÇÃO
			2018	2019	2020	
<b>TOTAL</b>						-

Nota:

Não são estimados valores, para renúncia de receita, relativos a eventual concessão de benefício fiscal, a serem concedidos nos termos do art. 14 da Lei de Responsabilidade Fiscal, devendo ser feito estudo de impacto orçamentário-financeiro por ocasião da concessão do benefício, durante o exercício respectivo.

Tabela 8 - Margem de Expansão das Despesas Obrigatórias de Caráter Continuado



**CAMOCIM DE SÃO FELIX - GOVERNO MUNICIPAL**

**LEI DE DIRETRIZES ORÇAMENTÁRIAS  
ANEXO DE METAS FISCAIS**

**MARGEM DE EXPANSÃO DAS DESPESAS OBRIGATÓRIAS DE CARÁTER CONTINUADO**

2018

EVENTOS	Valor Previsto para 2018	R\$ milhares
Aumento Permanente da Receita		3.920
(-) Transferências Constitucionais		1.221
(-) Transferências ao FUNDEB		789
Saldo Final do Aumento Permanente de Receita (I)		1.910
Redução Permanente de Despesa (II)		0
Margem Bruta (III) = (I+II)		1.910
Saldo Utilizado na Margem Bruta (IV)		0
Novas DOCC		0
Novas DOCC geradas por PPP		0
Margem Líquida de Expansão de DOCC (V) = (III-IV)		1.910

Nota:

- 1 - As Despesas Obrigatórias de Caráter Continuado, nos termos do art. 17 da LRF, no Município para 2018, decorrem do aumento do salário mínimo nacional, estimado para 4,48%.
- 2 - Foi considerado, para 2018, aumento de receita de até 7%, resultante de projeção de inflação de 4,50% e crescimento do PIB de 2,50%, conforme notas explicativas constantes das tabelas respectivas.

